

TOIMINTA ETSINTÄHÄLYTYKSESSÄ JA YLEISIMMÄT ETSINTÄMENETELMÄT



VAPAAEHTOINEN PELASTUSPALVELU – OSAAVIEN AUTTAJIEN VERKOSTO



Vapaaehtoinen
pelastuspalvelu

Toiminta etsintähälytyksessä

Varaudu siihen, että sinua voidaan pyytää vuorokauden ajasta riippumatta tehtävään mukaan.

Hälytys saapuu OHTO-järjestelmän tekstiviestillä, joka pitää aina kuitata. Mikäli olet syystä tai toisesta estynyt osallistumaan, muista ilmoittaa myös se vastausviestillä. Sinun ei tarvitse perustella syytä millään tavalla.

Tarkista säätila ja varaudu säätilan mukaan. Varaa ylimääräistä vaatetta ja sen verran evästä ja juotavaa että pärjää 4-6 h.

Ilmoita muille perheenjäsenille minne menet. Pidä puhelimesi auki, tehtävään voi tulla muutoksia tai se perutaan.

Mikäli et ole kykenevä osallistumaan, jää pois. Etenkin, jos olet epävarma varma kunnostasi.



Toiminta etsintähälytyksessä

Ilmoittautuminen

Johtopaikalla on aina ilmoittautumispiste, jossa kirjataan jokainen etsijä saapuneeksi.

Kukaan ei saavu hälytystehtävään tai poistu hälytystehtävästä ilman ilmoitusta etsinnän johtopaikalla!



Toiminta etsintähälytyksessä

Tehtävänanto

- Ryhmänjohtaja saa tehtävän johtopaikalta.
- Ryhmänjohtaja kokoaa ryhmänsä ja selostaa tehtävän ja tarkistaa ryhmänsä toimintaedellytykset.

Pikakoulutus

- Tarkoituksena on kerrata/opettaa käytettävä etsintämenetelmä.
- Pikakoulutus on tehtävä/vaadittava ennen kuin lähdetään maastoon.
- Pikakoulutuksessa apuna kouluttajat ja Vapepa-johtajat, jos heitä on käytettävissä.



Toiminta etsintähälytyksessä

Tehtävän suorittaminen

- Pikakoulutuksen jälkeen ryhmä siirtyy tehtäväpaikalle ja suorittaa annetun tehtävän ohjeiden mukaisesti.
- Kun tehtävä on suoritettu , ryhmänjohtaja tuo ryhmänsä kootusti johtopaikalle ja raportoi johdolle.
- Ryhmä huoltaa itsensä ja valmistautuu seuraavaan tehtävään.



Toiminta etsintähälytyksessä

Etsinnän jälkeen

- Jos etsinnän aikana katoaa tai rikkoontuu omaisuutta, tulee siitä heti raportoida ryhmänjohtajalle ja johtopaikalla.
- **Jos on tarve poistua ennen kuin etsintä loppuu/keskeytetään, tulee siitä ilmoittaa ryhmänjohtajalle ja sisäänkirjauksen sihteerille!**
- Kaikki jaettu materiaali ja muistiinpanot luovutetaan johtopaikalla.

Henkinen tuki

- Etsintäpaikalle pyritään järjestämään henkisen tuen osaajia sekä omaisten, että etsijöiden tueksi.
- Monet toimintaryhmät järjestävät myös omia purkutilaisuuksia kuormittavien tehtävien jälkeen.

MUISTA VAITOLOVELVOLLISUUS TEHTÄVÄN JÄLKEEN!



ETSINTÄMENETELMÄT



VAPAAEHTOINEN PELASTUSPALVELU – OSAAVIEN AUTTAJIEN VERKOSTO



Vapaaehtoinen
pelastuspalvelu

A photograph of a forest with tall trees and a person in the distance. The text is overlaid on the image.

**Vapaaehtoinen pelastuspalvelu
kutsutaan avuksi
kadonneen etsintään
useammin kuin
joka toinen päivä.**



Vapaaehtoinen
pelastuspalvelu

Vapepan tiedustelu

Etsintätavasta riippumatta kaikki etsijät

- Haastattelevat vastaantulijoita.
- Jakavat etsintätiedotteita, jos käytettävissä.
- Kyselevät taloista.

Muistettava esittäytyä kohteliaasti ja kertoa mistä on kysymys.

Selvitettävä

- Kadonneen tuntomerkkejä.
- Katoamisajankohtaa.
- Kadonneen poikkeavaa käyttäytymistä.
- Viimeistä havaintoa kadonneesta.
- Myös vanhoja ja epäloogisia asioita.

Muistettava myös

- Tehdä muistiinpanoja.
- Ottaa yhteystietoja muistiin.
- Antaa yhteyspuhelinnumero myöhempiä havaintoja varten.
- Ilmoittaa johdolle mm. maaston muutoksista, joita ei näy kartalla.



MSO JA PARTIOETSINTÄ



VAPAAEHTOINEN PELASTUSPALVELU – OSAAVIEN AUTTAJIEN VERKOSTO



Vapaaehtoinen
pelastuspalvelu

MSO:n ja partioetsinnän käsitteet

MSO on kadonneen profilointiin ja tilastoihin kadonneiden löytymispaikoista pohjautuva **etsinnän johtamisjärjestelmä**.

Partioetsintä on Vapepan suorittama **etsintämenetelmä**, jossa pienet etsintäpartiot suorittavat etsinnän itsenäisesti omalla lohkollaan.

- Itsenäinen ja nopea etsintätapa, varsinkin etsinnän alkuvaiheessa ja kun etsijöitä on vähän.
- Menetelmänä tehokkaampi kuin näköntumamaharavointi.



Partioetsintämenetelmä

Partioetsintä tapahtuu pääsääntöisesti kolmen hengen partiolla.

Partio suorittaa tehtävänsä itsenäisesti sille määrätyllä lohkolla.

Partionjohtaja määrittää oman paikkansa

- Usein partionjohtajan vasemmalla ja oikealla puolella ovat partion jäsenet.
- Etäisyys määräytyy maaston peitteisyyden, etsijöiden kokemuksen, sää- sekä valoisuusolosuhteiden mukaan.

Partiota johdetaan suullisin käskyin, esimerkiksi "liikkeelle" ja "seis" komennoilla. Partion voi "seis" komennolla pysäyttää kuka partion jäsenistä hyvänsä. Partion voi laittaa liikkeelle kuitenkin vain partionjohtaja.



Partioetsintämenetelmä

Partion etsintätaktiikka

- Päätetään pikakoulutuksen ohessa etsintäalueella-
- Reunat ensin?
- Reunasta reunaan kääntäen?
- Lohkolla olevat reitit ja kiinnostuksen kohteet ensin-

Partioetsintämenetelmän etuja

- Nopea organisoida, ei vaadi paljon henkilöitä.
- Henkeä pelastava etsintä hätäetsintätilanteissa.
- Laaja etsintäalue pienellä henkilömäärällä.
- Etsintä käynnissä usealla eri loholla samanaikaisesti.



Partioetsintämenetelmä lyhyesti

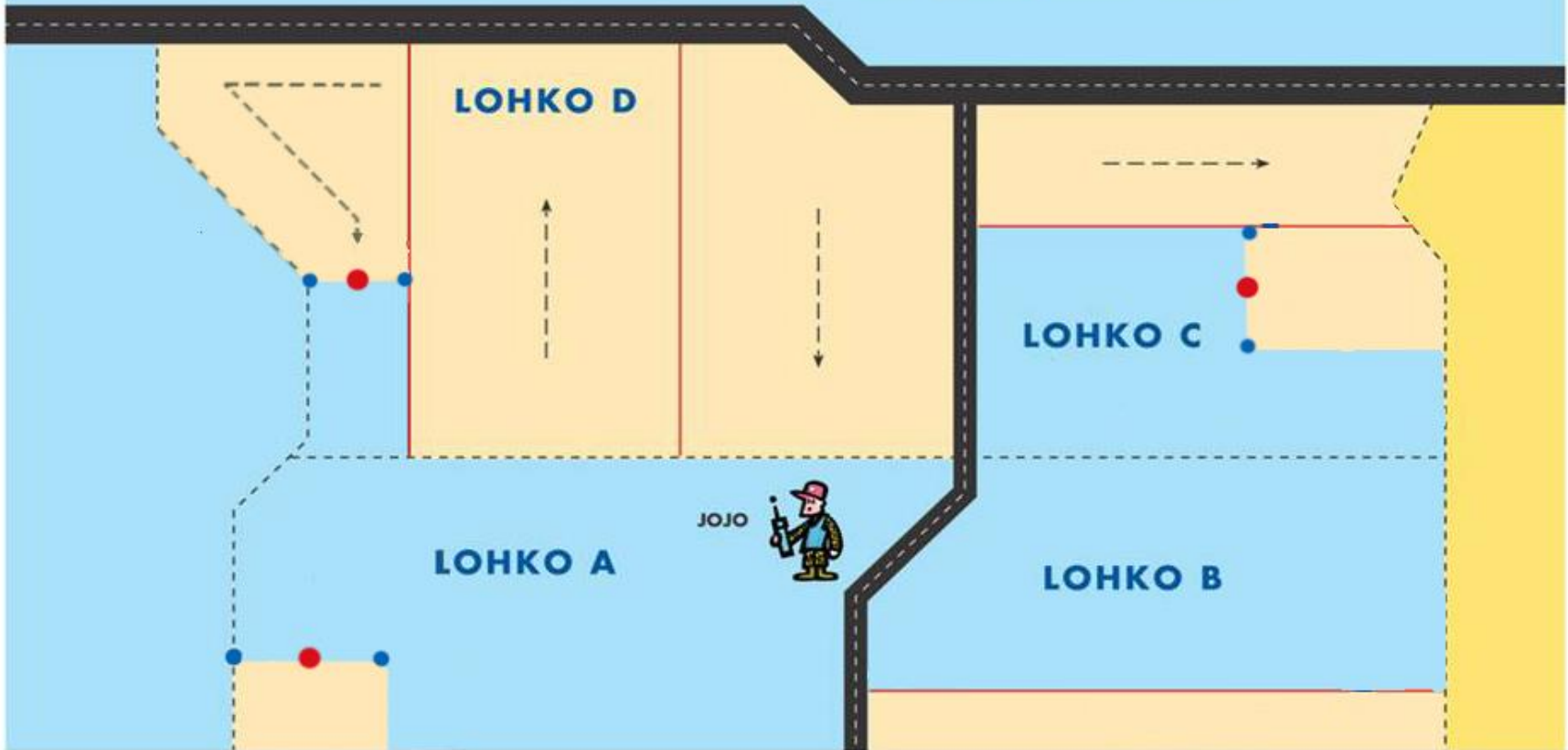
- **Vapepalle yksi täydentävä menetelmä** muiden etsintämenetelmien lisäksi.
- **Partion koko on 1+2** (partionjohtaja ja kaksi etsijää).
- Partion johtaja määrittelee sopivan tavan lohkonsa etsimiseksi, itsenäinen partion toiminta.
- Jos ei ole selkeitä maastorajoja -> kompassisuunnat!
- Kuljettuja alueita ei merkitä maastoon (alueiden reunat?).
- **Useille lohkoille yhtä aikaa.**
- **Jokainen lohko etsitään kahteen kertaan** eri partioilla ja eri aikoina.

Pimeä ei ole este, etsintää ei lopeteta pimeällä!



PARTIOETSINTÄMENETELMÄ

Partioetsintämenetelmässä jokainen partio etsii itsenäisesti selkeästi rajatun pienemmän alueen. Erityisen tehokas etsinnän alkuvaiheessa tai jos etsijöitä on vähän



REITTIHARAVOINTI



VAPAAEHTOINEN PELASTUSPALVELU – OSAAVIEN AUTTAJIEN VERKOSTO



Vapaaehtoinen
pelastuspalvelu

Reittiharavointi

Lähtökohtana 1-2 partioetsintäryhmää, 3-6 etsijää.

Ketju jakautuu uran molemmin puolin ja nojataan kulku-uraan, tai uran toisella puolella.

Ketju kulkee kohtisuoraan uraan nähden – kaarroksissa ja mutkissa sisäreuna hidastaa.

Ryhmänjohtaja

Kulkee kulku-uralla tai välittömässä läheisyydessä ketjun tasalla.

Ketjua voidaan käyttää myös vain toisella puolella kulku-uraa, esim. kun tie on leveä tai etsijöitä vähän.

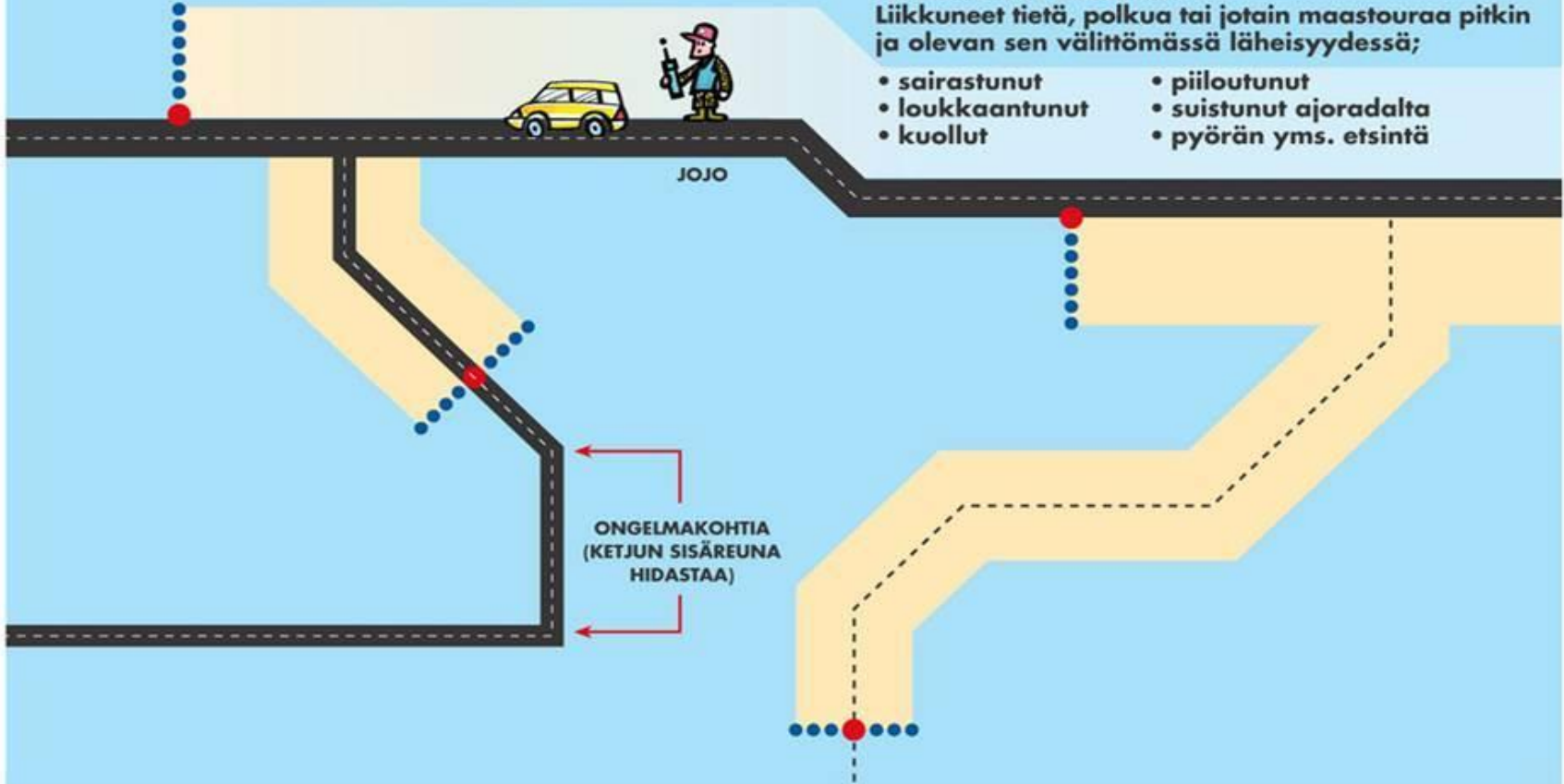


REITTIHARAVOINTI

KADONNEEN OLETETAAN:

Liikkuneet tietä, polkua tai jotain maastouraa pitkin ja olevan sen välittömässä läheisyydessä;

- sairastunut
- loukkaantunut
- kuollut
- piiloutunut
- suistunut ajoradalta
- pyörän yms. etsintä



Vapaaehtoinen pelastuspalvelu



Punainen Risti



Vapaaehtoinen
pelastuspalvelu

NÄKÖTUNTUMAHARAVOINTI



VAPAAEHTOINEN PELASTUSPALVELU – OSAAVIEN AUTTAJIEN VERKOSTO



Vapaaehtoinen
pelastuspalvelu

Näkötuntumaharavoinnin käsitteitä

Etsintäketju

Enintään 12 etsijästä muodostuva ketju, jossa etsijöiden välit 3-15 m.

Lähtölinja

Suora maastonlinja johon etsintäketju ryhmittyy lähtöä varten.

Nojaaminen eli tuntumanpito

Ketjun reuna pitää tuntumaa /seuraa jotain suoraa maastouraa tai merkittyä linjaa. Tarkoittaa myös etsijästä etsijään tapahtuvaa tuntumanpitoa.

Suunnistaja

Ketjun vapaassa reunassa ketjun edessä 15-20 m päässä kulkeva suunnistaja, joka pitää vapaan reunan mahdollisimman suorana.



Näkötuntumaharavoinnin käsitteitä

Merkitsijä

Merkitsee maastoon ketjun vapaan reunan suunnistajan jäljessä, merkitsijä kulkee ketjun tasalla.

Välitavoite , tavoitelinja

Maastonkohta jossa ketjun ryhmitys tarkistetaan, ketju käännetään tai kuljetetaan takaisin lähtölinjalle.

Etsintähuuto

Jos etsittävän oletetaan vastaavan, huudetaan ryhmänjohtajan johdolla etsintähuuto (kadonneen etunimi tai lempinimi).

Porrastettu näkötuntumaharavointi

Useampi ketju etenee samaan suuntaan porrastetusti nojaten edellisen ketjun merkitsemään linjaan. Ketjujen porrastus esim. 5 min.



Ketjun eteneminen maastossa

Liikkeellelähtö

Ryhmänjohtajan suullinen käsky

”Liikkeelle”, ketju toistaa.

Pysäyttäminen

”Ketju seis”, ketju toistaa.



Sanalliset ohjeet ketjun edetessä

Ohjeet sanallisesti (etäisyydet, nopeus ym.) etsijältä toiselle.

Ketjun oikaisu

Tapahtuu automaattisesti joka kerta kun ketju pysähtyy, samalla tarkistetaan etäisyydet ilman eri käskyä.



Ketjun eteneminen maastossa

Havainnot

Jokainen etsijä voi pysäyttää ketjun havaitessaan jäljen, esineen tai muuta tavallisuudesta poikkeavaa. Jatko tilanteen ja ryhmänjohtajan ohjeiden mukaisesti.



Vaikea maastonkohta

Ketju pysäytetään ja maastonkohdan tarkistavat lähinnä olevat etsijät.

Ketjun kääntäminen

Tavoitelinjalla ketju siirtyy oman mittansa siten, että merkitsijänä toiminut jää paikoilleen ja antaa merkitsemisvälineet seuraavalle etsijälle. Suunnistaja johtaa ketjun vapaan pään uuteen lähtöryhmyykseen.

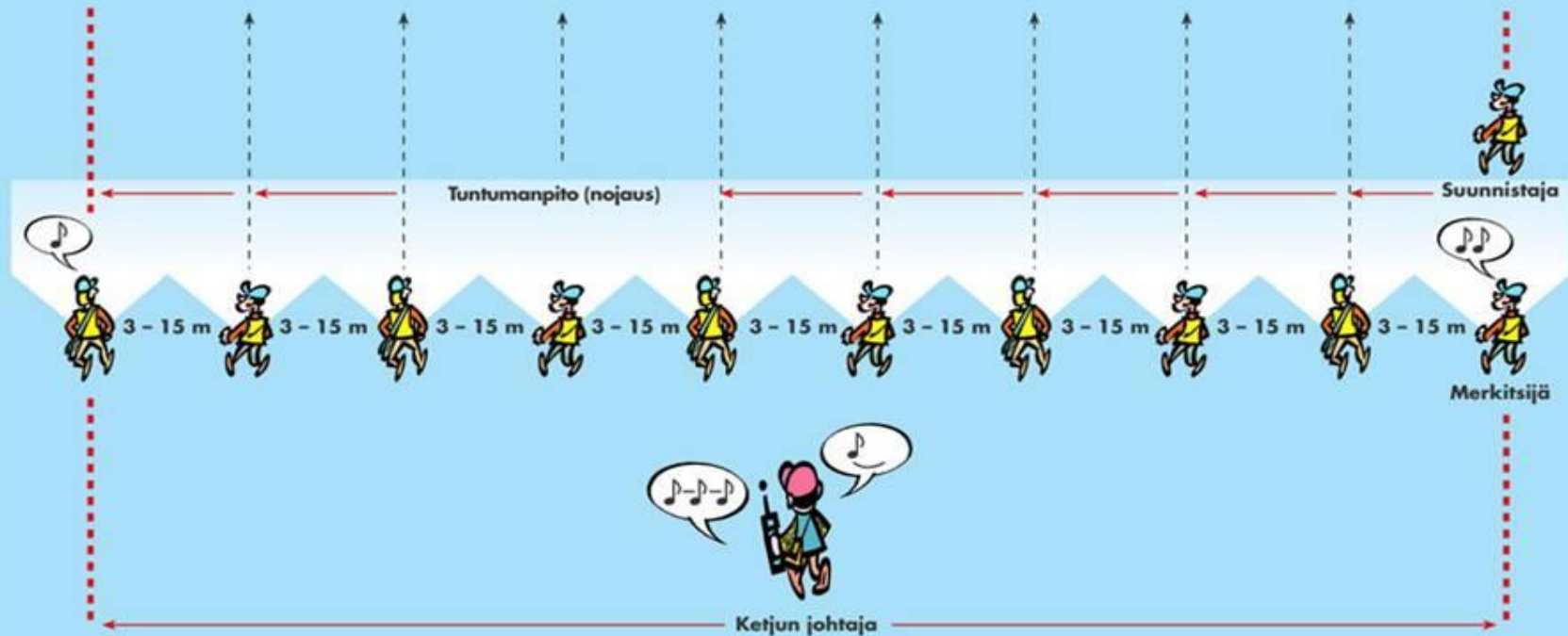


NÄKÖTUNTUMAHARAVOINTI

YHDESSÄ KETJUSSA MAX. 12 ETSIJÄÄ

KADONNEEN OLETETAAN OLEVAN:

- sairastunut
- vakavasti loukkaantunut
- kuollut
- piiloutuva
- selvästi rajatulla maastoalueella



Vapaaehtoinen pelastuspalvelu



Punainen Risti



Vapaaehtoinen
pelastuspalvelu